

Information des acquéreurs et locataires de biens immobiliers

Commune de SUZE-LA-ROUSSE





Cartographie* annexée à l'arrêté
n°2011102-0015 du 12 avril 2011

Carte du zonage réglementaire

* Le recours à la fiche synthétique descriptive est indispensable pour pouvoir interpréter cette carte.



Zonage réglementaire

-  zone jaune
-  zone orange
-  zone rouge
-  zone rouge hachurée

..... Profil en travers et cote de référence (m NGF)

