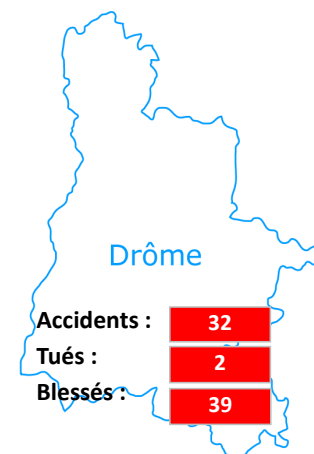


# L'accidentalité routière dans la Drôme

## Baromètre du mois de **décembre 2021**

Données provisoires  
 (issues des remontées rapides et bilans consolidés)  
 comparées aux données consolidées de 2020

VALENCE, le 6 janvier 2021








Bilan du mois	Accidents corporels	Personnes tuées à trente jours	Blessés	dont blessés hospitalisés
Décembre 2021 (données provisoires)	<b>32</b>	<b>2</b>	<b>39</b>	<b>10</b>
Décembre 2020 (chiffres consolidés)	<b>11</b>	<b>0</b>	<b>14</b>	<b>7</b>
Différences 2021 / 2020	<b>+21</b>	<b>+2</b>	<b>+25</b>	<b>+3</b>
Évolutions 2021 / 2020	<b>+190%</b>		<b>+180%</b>	<b>+42.86%</b>

**Le mois de décembre 2021 est marqué par une augmentation des accidents, des tués et des blessés par rapport au mois de décembre 2020.**

### Accidents mortels du mois : 2 personnes tuées au mois de décembre 2021

Le 23/12/2021 vers 17h15, sur la commune de Bourg-lès-Valence (A7), un conducteur seul à bord a perdu le contrôle de son véhicule. Il semble avoir fait un malaise. Après avoir tapé le terre plein central, le véhicule a tapé à plusieurs reprises la barrière de sécurité de la bande d'arrêt d'urgence avant de s'immobiliser à cheval sur barrière de sécurité. Il décède sur place.

Le 30/12/2021 vers 14h30, sur la commune des Tourrettes (RN7), dans un giratoire, une conductrice de véhicule léger percute un poids lourd du côté droit et s'encastre dans le réservoir de carburant. Elle décède sur place.

Usagers tués en 2021	0 - 14 ans	15 - 17 ans	18 - 24 ans	25 - 39 ans	40 - 64 ans	65 - 74 ans	75 ans et plus	Total 2021	Part en %
				1	1		1	3	9,4%
					1	1	3	5	15,6%
		1	1	4	3	1		10	31,3%
		1	2	1	3	2	4	13	40,6%
									
Autres usagers	1							1	3,1%
<b>Total 2021</b>	<b>1</b>	<b>2</b>	<b>3</b>	<b>6</b>	<b>8</b>	<b>4</b>	<b>8</b>	<b>32</b>	
Part (en %)	<b>3,1%</b>	<b>6,3%</b>	<b>9,4%</b>	<b>18,7%</b>	<b>25,0%</b>	<b>12,5%</b>	<b>25,0%</b>		<b>100 %</b>

## Bilan de l'année 2021

	Janvier	Février	Mars	Avril	Mai	Juin	Juillet	Août	Septembre	Octobre	Novembre	Décembre (données provisoires)	Cumul 2021	Cumul 2020	Différence 2021 / 2020	Evolution 2021 / 2020
Accidents	20	18	25	21	34	42	43	40	33	31	19	32	358	273	+85	+31,%
Tués	3	2	2	2	1	2	1	6	4	4	3	2	32	37	-5	-13,5%
Blessés	25	26	36	26	46	63	65	56	45	35	29	39	491	378	+113	+30%
Dont blessés hospitalisés	8	13	12	16	23	29	24	22	22	12	16	10	207	156	+51	+32,7%

## Bilan de l'année glissante

	Accidents corporels	Personnes tuées à 30 jours	Blessés	dont blessés hospitalisés
Janvier 2021 / décembre 2021	358	32	491	207
Janvier 2020 / décembre 2020	273	37	378	156
Différentiel 2021 / 2020	+85	-5	+113	+51
Evolution 2021 / 2020	+26,5%	-13,5%	+30%	+32,7%

**AVERTISSEMENT** : les données présentées dans ce baromètre sont issues du système dit des "remontées rapides ATB" (A pour accidents corporels de la circulation routière, T pour personnes décédées dans les 30 jours suivant l'accident, B pour victimes non décédées) suivi par les forces de police et de gendarmerie. Fournies en début de mois suivant le mois considéré, elles correspondent donc à des estimations provisoires, moins consolidées que les données définitives qui font l'objet d'un Bulletin d'Analyse d'Accident Corporel renseigné par les forces de l'ordre. Elles sont comparées aux données consolidées de l'année précédente ou de la période plurimensuelle équivalente puis elles sont comparées aux données définitives lorsque celles-ci sont disponibles (fin du 1er semestre).

Préfecture de la Drôme  
Bureau de la sécurité routière / pôle ODSR  
3 boulevard Vauban  
26030 VALENCE