



SÉCURITÉ ROUTIÈRE
TOUS RESPONSABLES

L'accidentalité routière dans la Drôme

Bilan annuel 2018

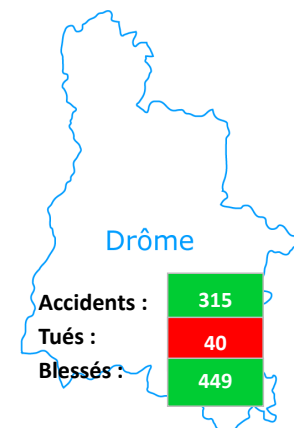
Bilan de l'année	Accidents corporels	Personnes tuées à trente jours	Blessés	dont blessés hospitalisés
Année 2018	315	40	449	203
Année 2017	411	37	593	274
Différences 2018 / 2017	-96	+3	-144	-71
Évolutions 2018 /2017	-23,4%	+8,1%	-24,3%	-25,9%

L'année 2018 présente une baisse des accidents corporels et des blessés. Le nombre de tués est en hausse par rapport à l'année 2017.

En 2018, certaines catégories d'usagers sont apparues comme particulièrement sur-représentées et devant faire l'objet d'une vigilance particulière :

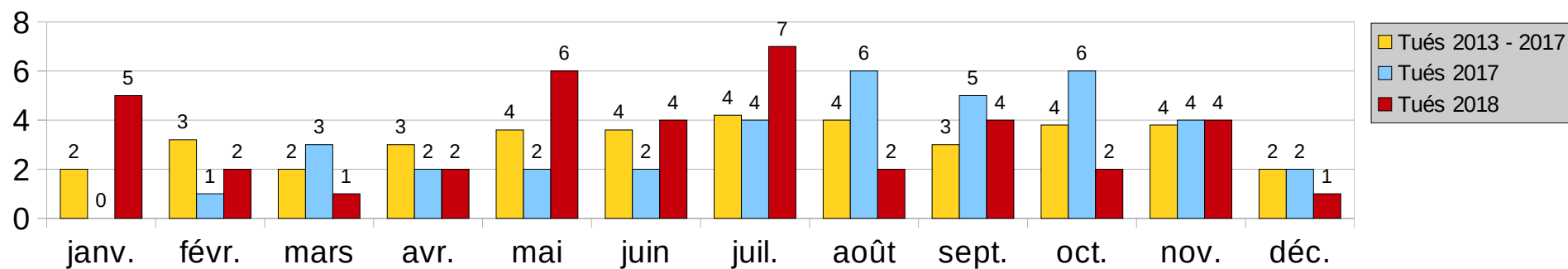
- **13 jeunes de 18 à 24 ans** ont perdu la vie dans un accident de la route (32,5 % des personnes tuées) contre 5 en 2017 soit une **augmentation de 160 %** ;
- **9 personnes de plus de 65 ans** ont perdu la vie dans un accident de la route (22,5 % des personnes tuées) contre 5 en 2017 soit une **augmentation de 80 %** ;
- **18 usagers vulnérables** (5 piétons, 3 cyclistes et 10 motards), dont **2/3 de moins de 40 ans**, ont perdu la vie dans un accident de la route (45 % des personnes tuées) contre 9 en 2017 (2 piétons, 0 cycliste et 7 motards) soit une **augmentation de 100 %**.
- **19 conducteurs ou passagers de voitures ou véhicules utilitaires** ont perdu la vie dans un accident de la route (47,5 % des personnes tuées), 6 de moins qu'en 2017, soit une **baisse de 24 %**.

La vitesse excessive ou inadaptée, l'alcool et les stupéfiants, le non-respect des priorités et le défaut de maîtrise mais également la fatigue et l'hypovigilance restent parmi les causes principales d'accidents mortels.

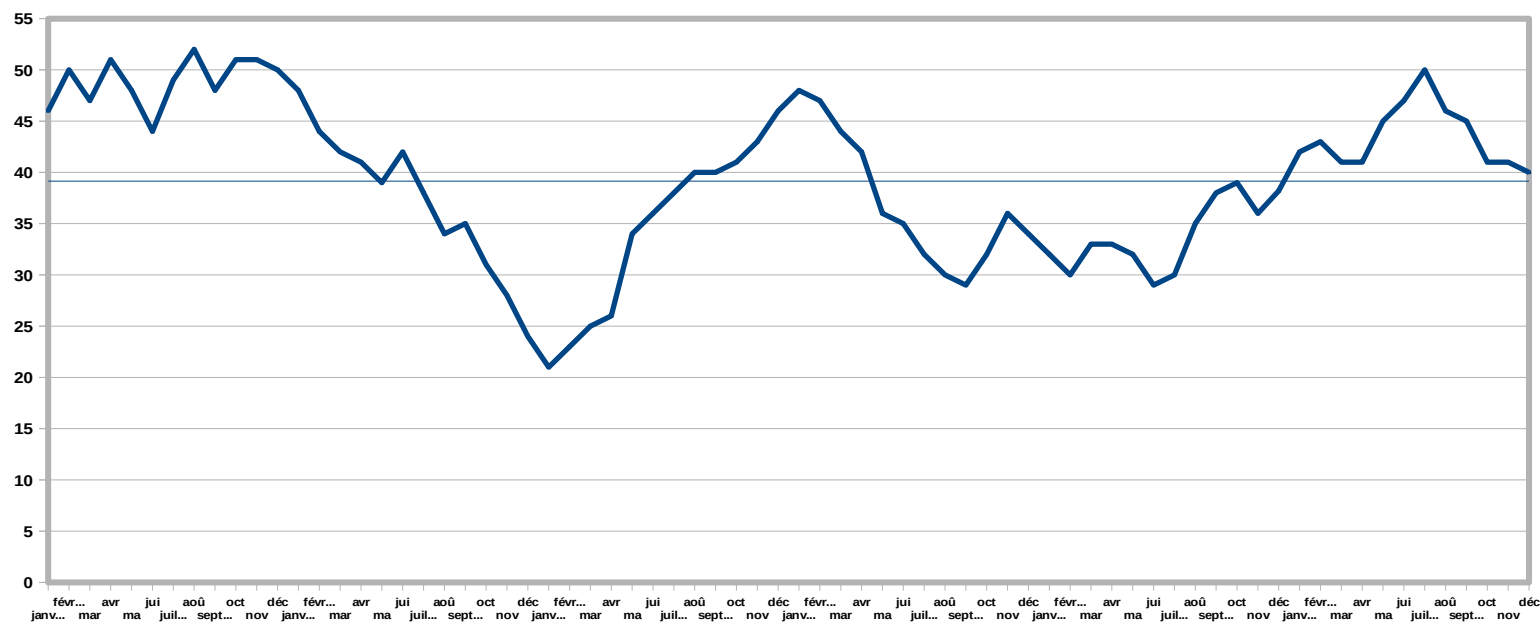


Usagers tués en 2018	0 - 14 ans	14 - 17 ans	18 - 24 ans	25 - 39 ans	40 - 64 ans	65 - 74 ans	75 ans et plus	Total 2018	Part en %
		1	2	1		1		5	12,5%
					2	1		3	7,5%
			4	4	2			10	25,0%
			7	3	3	1	5	19	47,5%
Autres usagers					2	1		3	7,5%
Total 2019		1	13	8	9	4	5	40	
Part (en %)		2,5%	32,5%	20,0%	22,5%	10,0%	12,5%		100 %

Evolution du nombre de tués par mois dans la Drôme



Evolution du cumul du nombre de tués sur 12 mois de 2014 à 2018



Direction départementale
des territoires de la Drôme
Pôle sécurité routière /
observatoire
4 place Laënnec
26000 VALENCE